

Cách áp dụng Unicode trên máy in toán và VPSKeys 4.2 Việt và Việt ngữ

Tiếp theo bài trước, chúng tôi xin đề cập nh thóa b ài này v i m c ích chia s cùng b n c cách s d ng Unicode trên h th ng máy in toán v i khóa m ido VPS v a số n th o. Khóa VPS 4.2 m i này giúp quý b n nào còn dùng h th ng s d ng nhu li u i u hành Windows 95 c ng ng d ng c d dàng.

VPS Key 4.2 quý v có th l y xu ng (Download) m i n phí theo a ch Website c a H i Chuyên Gia VN qua a ch : http://www.vps.org/rubrique.php3?id_rubrique=22



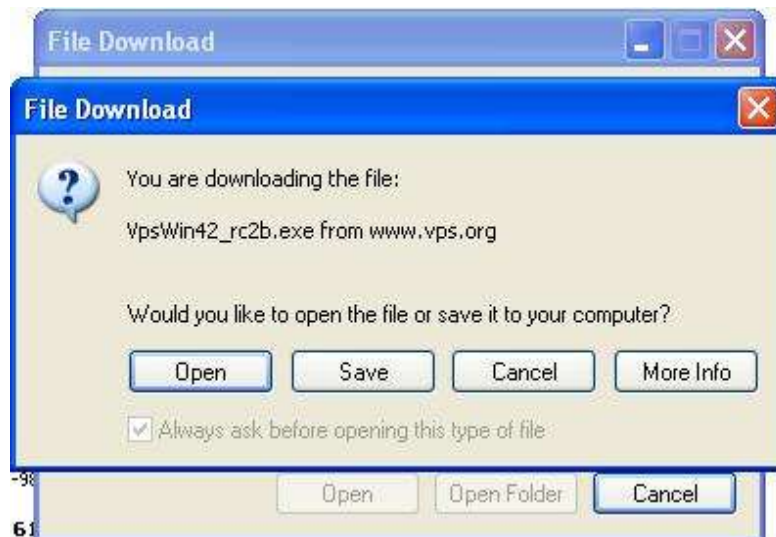
Sau khi vào trang Web này quý v l n l t theo các trình t sau :

PH N A .- (Download nhu li u)

1. Click vào **VPSKeys** -
Vietnamese Keyboard Driver for Windows 3.1/95/98/ME/2000/NT/XP



2. Click [VpsKeys 4.2 rc2](#) Vietnamese Keyboard Driver for Win95-98, ME, NT4, Win2000 and Win XP
3. In the File download (File download window) that appears, click **Save** to save this program to disk. Click **OK**.



4. Khung **Save as** hiện ra và quý vị chọn nơi quý vị muốn save vpskeys 4.2 và click **Save**. File này sẽ được save vào nơi chọn của quý vị, sau khi save xong, Download complete, Click **OK**.

PHẦN B.- (Setup)

Quý vị tải ứng dụng VpsWin42_rc2 và Click vào **icon setup Vpskeys42**, hoặc bằng cách Click vào nút **Start** của hệ thống Windows trên monitor của quý vị, chọn mũi tên (cursor) vào chữ **Run**, khung **Run** hiện ra và quý vị nhập vào VpsWin42_rc2 rồi nhấn chuột xong Click **OK**.

* (Click Start, point to Run, then run the VpsWin42_rc2)

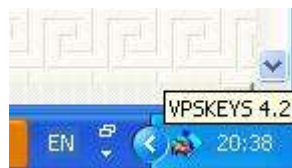
Quý vị theo trình hướng dẫn trên monitor để nhập vào cho khóa VPS 4.2 vào máy computer của quý vị.

Icon VPSKeys 4.2 sẽ xuất hiện trên màn hình monitor của computer và đây quý vị có thể khởi động như là VPSKeys 4.2 – RC2 bằng cách Click hai lần vào icon này.

Sau khi Click hai lần vào icon VPSKeys 4.2 Huy hiệu HCGVN hiện ra chính giữa monitor trong vài giây và biến hình hình ảnh này. Nhập vào mã số sàng theo mẫu như của quý vị để đăng trong các bản tin Việt Nam.



Muốn thay đổi cách sắp xếp hay các mẫu như của VPSKeys 4.2, quý vị Click vào icon VPSKeys 4.2 ở phía dưới góc phải của monitor và thay đổi tùy theo nhu cầu của quý vị. (Xin ghi chú ý về cách thay đổi mẫu như của các hình ảnh này).





VI T FONT UNICODE trong WORD:

Sau khi tải VPSKeys 4.2 vào computer của quý vị, muốn viết các bản văn hoặc email tiếng Việt thì chỉ cần dùng font Unicode trong WORD quý vị theo các trình tự sau:

- 1.- Click vào vpskeys 4.2 phía dưới góc phía dưới màn hình.
- 2.- Click vào Kỹ Thuật.

3.- Click vào d u m i tên c a khung **S a b n g m ã** và ch n **Unicode**. B ng xác nh n thay i b n g m ã h i n ra, C lick **Thay i**. K hung b n g m ã b i n i và trên khung **VPSKeys 4.2**, Click **OK**.

G i ây quý v có th ánh t i n g V i t d i d n g U n i c o d e b n g c á c k i u c h (fonts) sau: A r i a l, C o u r i e r N e w , T a h o m a , T i m e s N e w s R o m a n , V e r d a n a là các font U n i c o d e m à chúng ta có th c và v i t t i n g V i t r t c h u n x á c .

c và v i t e m a i l t i n g V i t d i d n g U n i c o d e

T n g t m t s e m a i l n h n c d i d n g V N I h o c V P S ... m à quý v không th c ngay c v i c ó n h n g k ý h i u c n g n h n h i u d u h i u v ô n g h a m à b n v n n ày ã d o n g i g i c o p y và p a s t e í n h k è m t r o n g e m a i l . K h i n h n c e m a i l c v i t d i d n g U n i c o d e quý v s t h y c ó n h n g ô v u o n g x e n k v à o h à n g c h v à c n g c h n g c c l u o n . Q ú y v l n l t t h c h à n h t h e o c á c g i a i o n s a u :

1.- Ch n e m a i l b n g c á c h h i g h l i g h t b n v n , C o p y và P a s t e v à o W o r d là quý v có th c ngay b n v n b n g t i n g V i t d i d n g U n i c o d e m t c á c h t h o i m á i :-)

V i t và g i e m a i l d i d n g U n i c o d e q u a O u t l o o k E x p r e s s , M i c r o s o f t O u t l o o k , Y a h o o . m a i l , H o t m a i l :

*** T r ì n h t d i â y c n p h i l à m t h e o t r c k h i x d n g v i t e m a i l b n g U n i c o d e .

1.- C lick vào vpskeys 4.2 phía d i g ó c p h i c a m o n i t o r .

2.- C lick vào nút K t h u t .

3.- C lick vào d u m i tên c a khung **S a b n g m ã** và ch n **Unicode**. B ng xác nh n thay i b n g m ã h i n ra, C lick **Thay i**. K hung b n g m ã b i n i và trên khung **VPSKeys 4.2** C lick **OK** .

a) G i m a i l q u a O u t l o o k E x p r e s s và M i c r o s o f t O u t l o o k :

T r c k h i á n h t h g i i h o c t r l i t h quý v c n s o á t l i p h n n h t r ì n h t s a u :

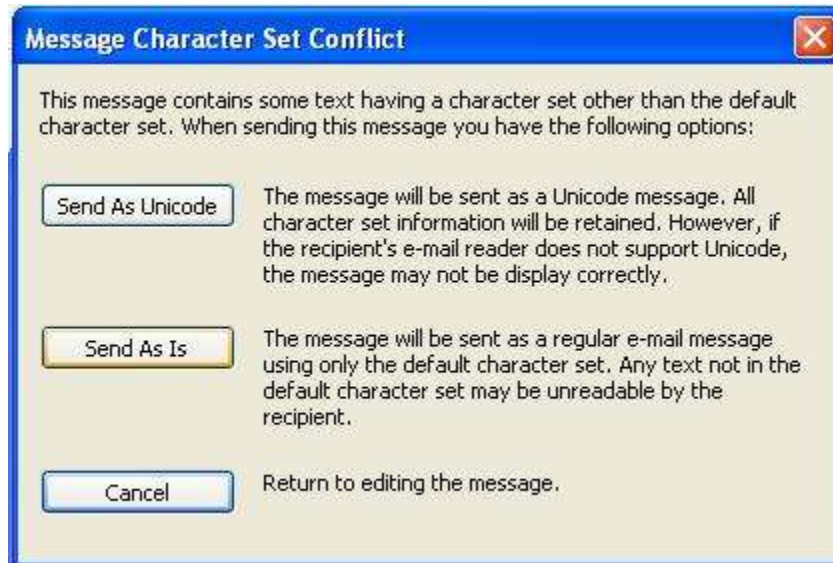
C lick vào **Format**, nút th 5 h à n g m n h l n h u t r a n g và ch n **HTML** .

C h n m t t r o n g c á c U n i c o d e f o n t s (A r i a l , C o u r i e r N e w , T a h o m a , T i m e s N e w R o m a n)

T h o n g t h n g T i m e s N e w R o m a n c t h o n g d n g h n c . C h n c c h (s i z e) .

Q ú y v c ó t h c h n m à u c h o n n (b a c k g r o u n d) và m à u c h o c h t ù y t h e o s t h í c h .

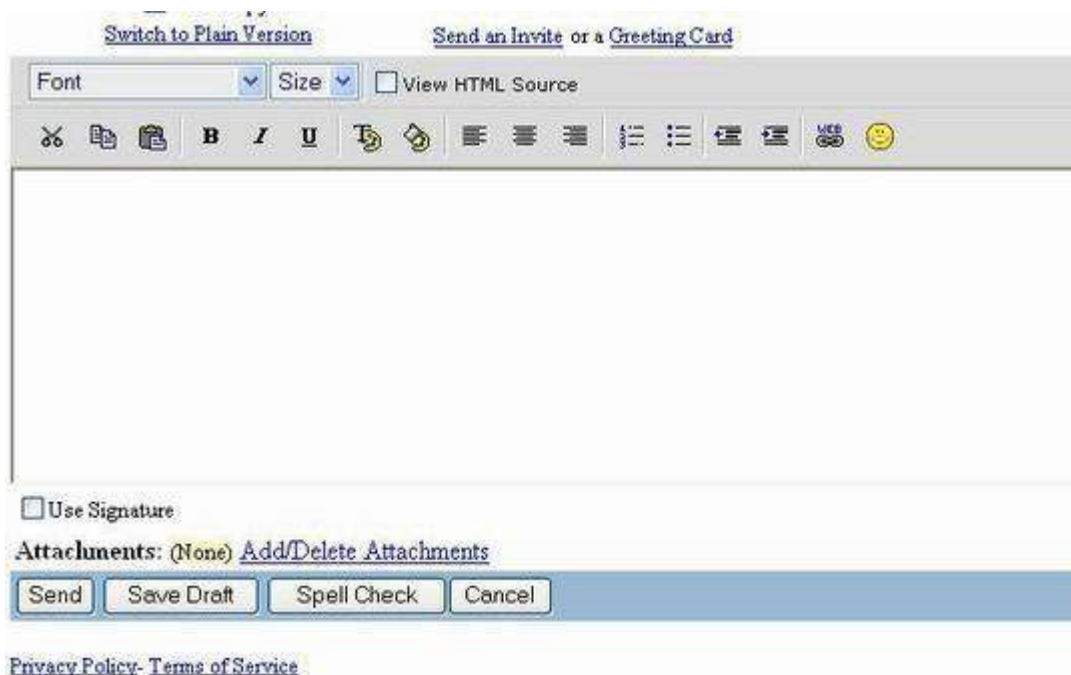
S a u k h i v i t x o n g e m a i l và C lick **send** g i i s c ó m t k h u n g x á c n h n g i i n h h ì n h d i :



Quý v C lick vào nút **Send As Is**.Th c a quý v ã c g i id id ng Unicode.

b) **G i m ail qua Yahoo!m ail:**

Trong Yahoo m ail quý v m trang vi t th ra và C lick vào hàng ch Sw itch to Form atted Version chuy n sang Sw itch to PlainV ersion nh hình d i này:

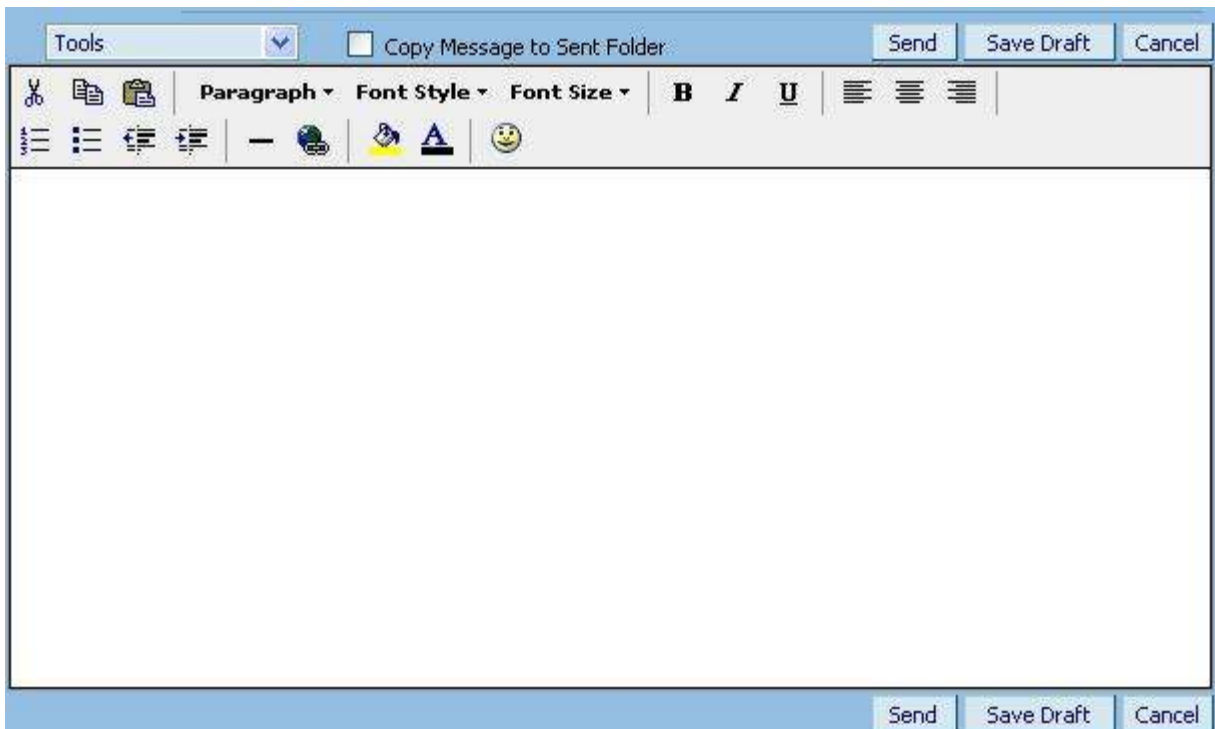


Quý v ánh th b ng ti ng V i t theo khóa V PS ho c V N I tùy thóiquen c a m ình. X ong, quý v có th ik u ch (font), m àu ho c thêm n n cho bài vi tc a quý v tùy theo ý thíc. T i này

Quý v có th b m send g i i c r i y và yên trí là ng ình n s c c òng V i t ch không ph i t i ng...Lèo âu m à s .

c) *G i m a i l q u a H o t m a i l:*

Trong Hotm ail.com quý v có s n cách s p t cho vi c ánh th và g i i d ì d ng Unicode. Quý v ch vi c ch n ki u ch thu c d ng Unicode và c ch (size) theo ý m u n. ánh xong th quý v ch c n C lick Send. Th c a quý v s n m áy ng ình n d ì d ng Unicode b ng t i ng V i t.



a bài lên net d ì d ng Unicode:

Cách ánh các v n ki n, bài v a lên net b ng t i ng V i t d ì d ng Unicode. Trong giai o n ánh bài y nh cách ánh bài trên; ngh a là quý v ph i i khoá nhu li u V P S sang Unicode và dùng nh ng Unicode font nh th ng l . X ong quý v a lên net theo trình t quý v th ng dùng.

TR L I C Á C H Á N H B Ì N H T H N G :

Quý v ch c n C lick vào Icon V P S K eys phía d ì g óc ph i c a m onitor và C lick vào nút N g ng (m t trong 4 nút phía d ì c a khung V P S K E Y S 4.2)

